

Администрация Губернатора Санкт-Петербурга
Совет муниципальных образований Санкт-Петербурга

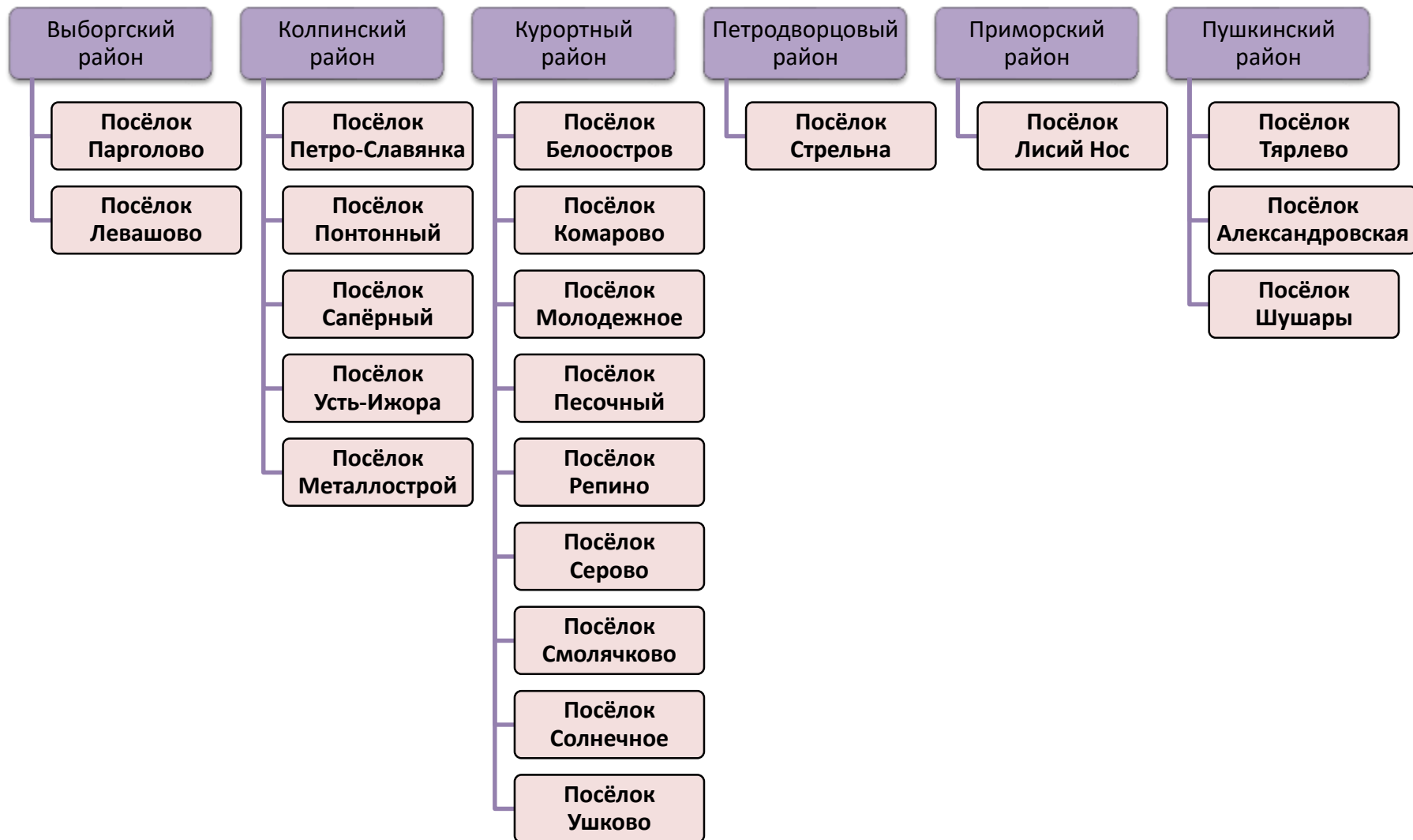
**Результаты мониторинга социального и
экономического развития
внутригородских муниципальных образований
Санкт-Петербурга
и оценки эффективности деятельности органов
местного самоуправления
внутригородских муниципальных образований
Санкт-Петербурга
по итогам 2016 года**



Структура распределения внутригородских муниципальных образований Санкт-Петербурга по группам

1 группа	<ul style="list-style-type: none">• Все муниципальные образования Адмиралтейского, Василеостровского, Петроградского и Центрального районов	23 МО
2 группа	<ul style="list-style-type: none">• Муниципальные образования Выборгского, Калининского и Приморского районов за исключением муниципальных образований посёлков	20 МО
3 группа	<ul style="list-style-type: none">• Все муниципальные образования Невского и Фрунзенского районов	15 МО
4 группа	<ul style="list-style-type: none">• Муниципальные образования Кировского, Красногвардейского, Красносельского и Московского районов за исключением муниципальных образований посёлков и городов	23 МО
5 группа	<ul style="list-style-type: none">• Муниципальные образования городов Колпинского, Красносельского, Кронштадтского, Курортного, Петродворцового и Пушкинского районов	9 МО
6 группа	<ul style="list-style-type: none">• Муниципальные образования посёлков Выборгского, Колпинского, Курортного, Петродворцового, Приморского и Пушкинского районов	21 МО

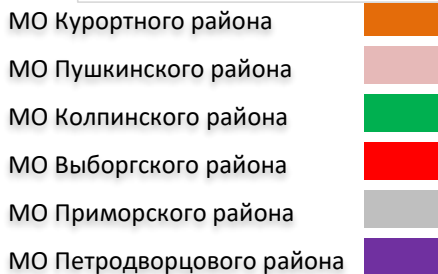
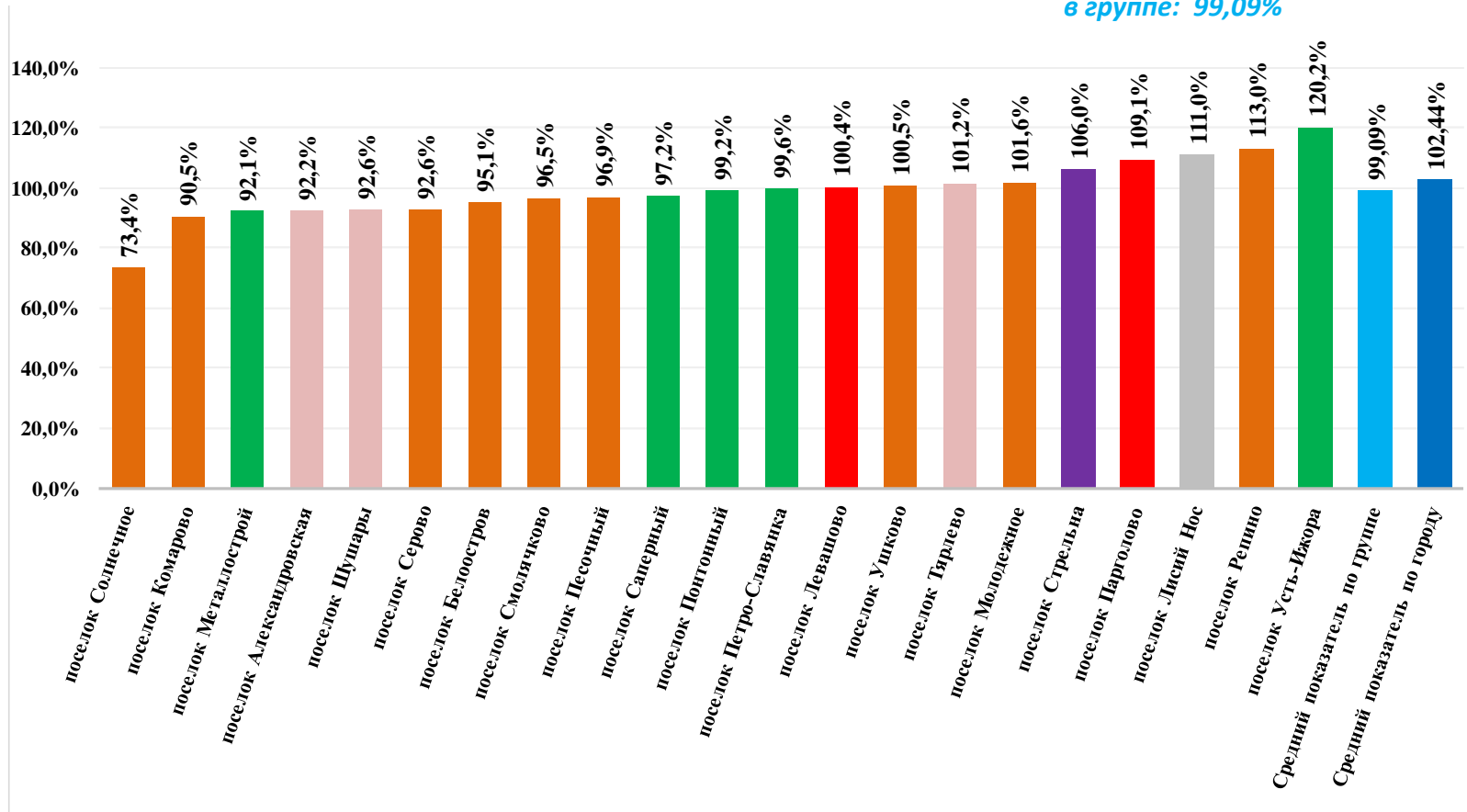
Внутригородские муниципальные образования Санкт-Петербурга, отнесенные к 6 группе



1. Исполнение в отчетном периоде доходной части местного бюджета, %

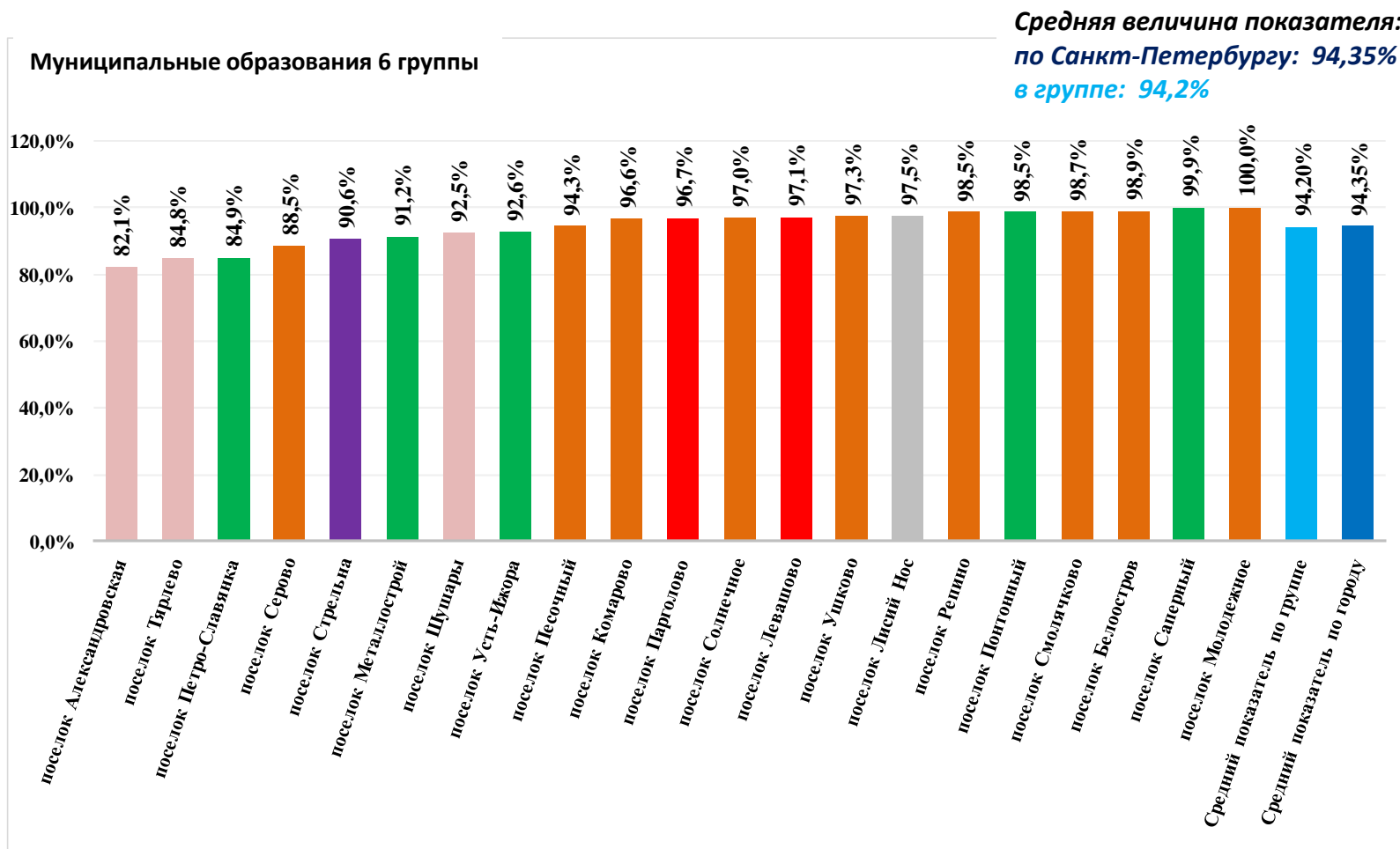
Муниципальные образования 6 группы

Средняя величина показателя:
по Санкт-Петербургу: 102,44%
в группе: 99,09%



Наиболее высокое значение показателя в группе имеет МО поселок Усть-Ижора – 120,2%, наиболее низкое значение у МО поселок Солнечное – 73,4%. Среднее значение показателя в группе ниже среднегородского значения.

2. Исполнение в отчетном периоде расходной части бюджета муниципального образования, %



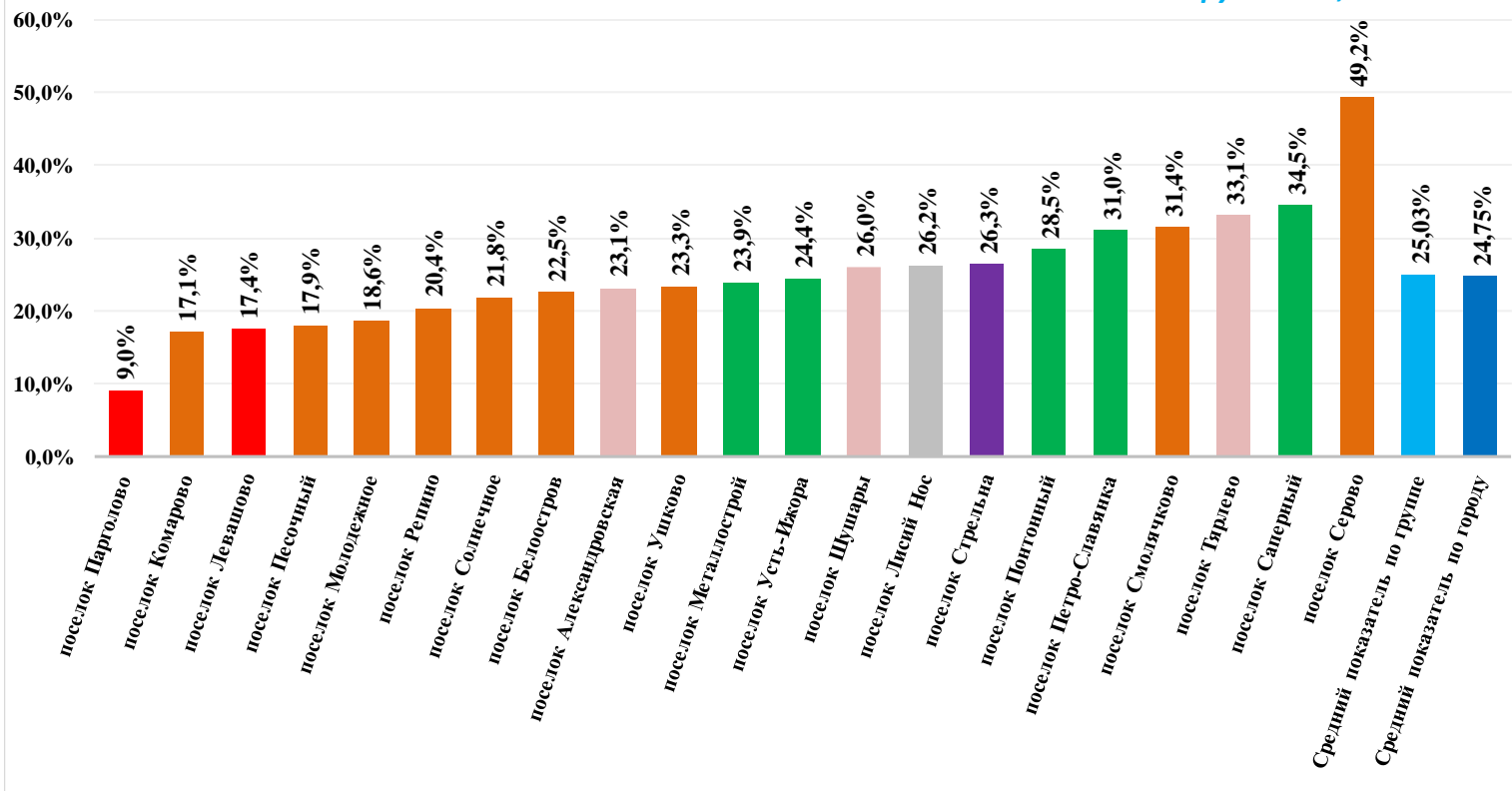
- МО Курортного района
- МО Пушкинского района
- МО Колпинского района
- МО Выборгского района
- МО Приморского района
- МО Петродворцового района

Наиболее высокое значение показателя в группе имеет МО поселок Молодежное – 100%, наиболее низкое значение у МО поселок Александровская – 82,1%. Среднее значение показателя в группе близко к среднегородскому значению.

3. Доля расходов бюджета муниципального образования, направленная в отчетном периоде на содержание органов местного самоуправления муниципального образования, в общей сумме расходов бюджета муниципального образования, %

Муниципальные образования 6 группы

Средняя величина показателя:
по Санкт-Петербургу: 24,75%
в группе: 25,03%



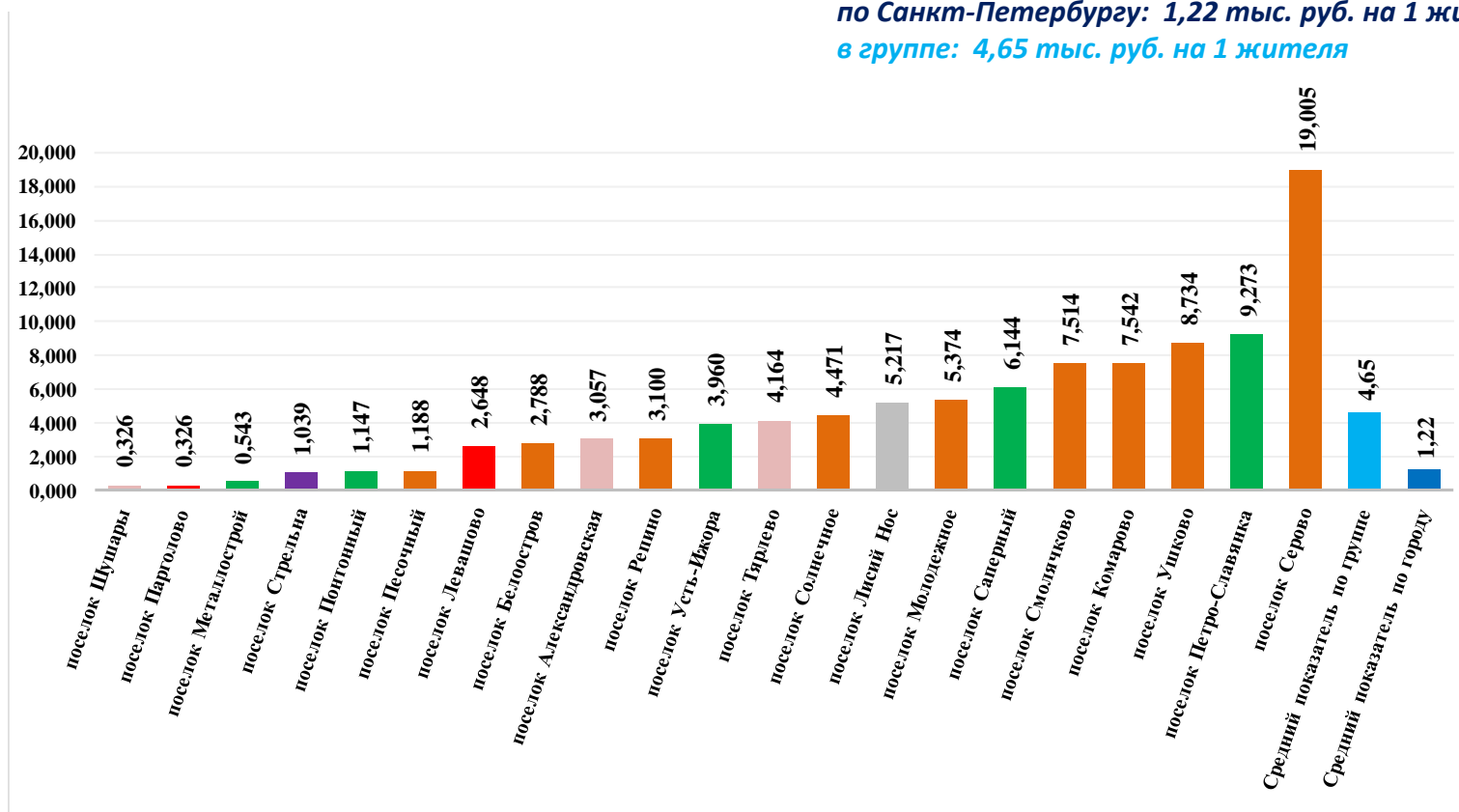
- МО Курортного района
- МО Пушкинского района
- МО Колпинского района
- МО Выборгского района
- МО Приморского района
- МО Петродворцового района

Наиболее высокое значение показателя у МО поселок Серово – 49,2%.
Наиболее низкое значение у МО поселок Парголово – 9,0%. Среднее значение показателя в группе близко к среднегородскому значению.

4. Сумма расходов бюджета муниципального образования, направленная в отчетном периоде на содержание органов местного самоуправления муниципального образования, в расчете на одного жителя муниципального образования, тыс. руб. на 1 жителя

Муниципальные образования 6 группы

**Средняя величина показателя:
по Санкт-Петербургу: 1,22 тыс. руб. на 1 жителя
в группе: 4,65 тыс. руб. на 1 жителя**



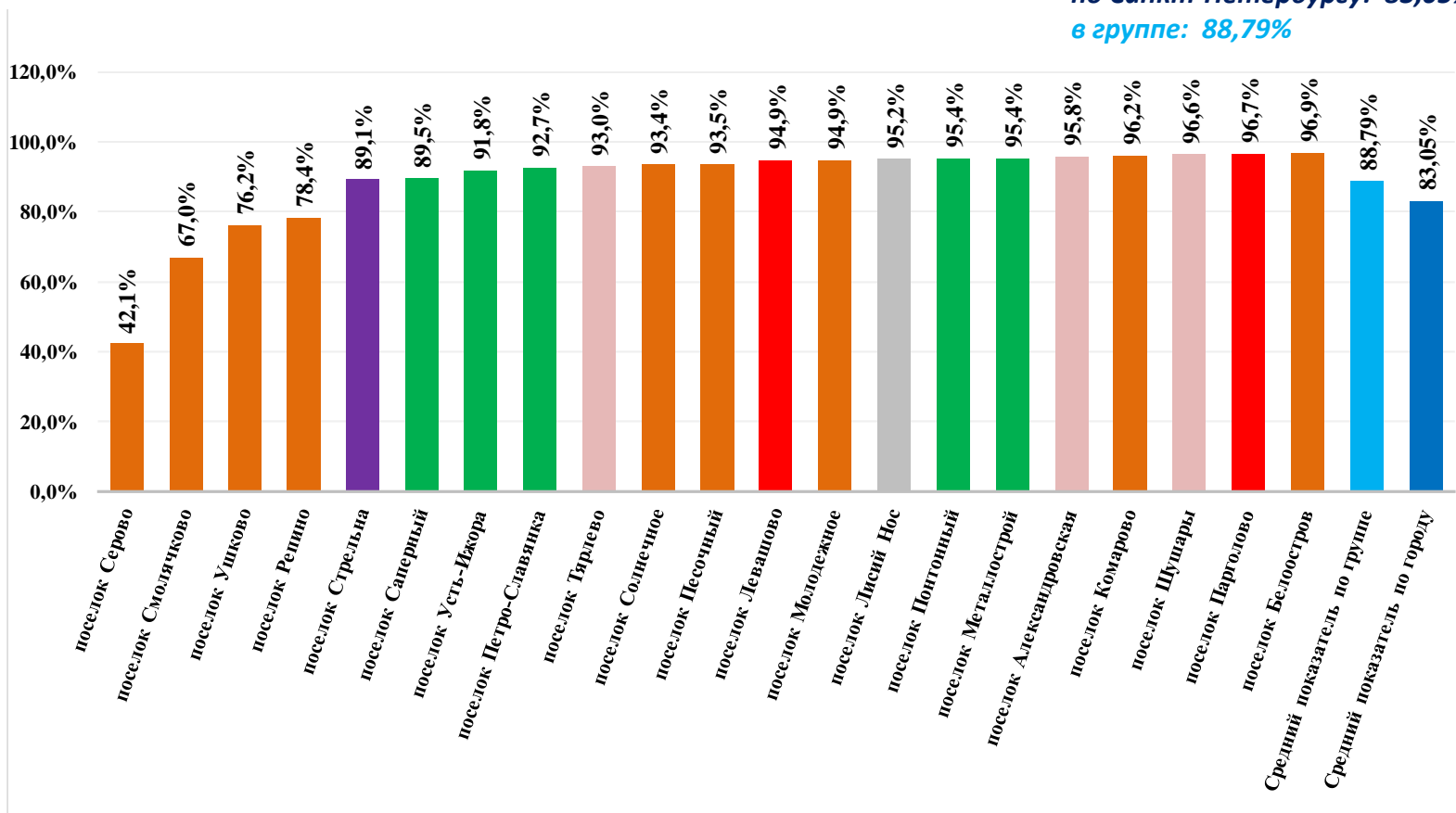
- МО Курортного района
- МО Пушкинского района
- МО Колпинского района
- МО Выборгского района
- МО Приморского района
- МО Петродворцового района

Наиболее высокое значение показателя в группе имеет МО поселок Серово – 19,005 тыс. руб. на 1 жителя. Наиболее низкое значение у МО поселок Шушары – 0,326 тыс. руб. на 1 жителя. Среднее значение показателя в группе выше среднегогородского значения.

5. Отношение суммы муниципальных контрактов, заключенных по результатам конкурентных способов определения поставщиков, к общей сумме заключенных муниципальных контрактов, %

Муниципальные образования 6 группы

Средняя величина показателя:
по Санкт-Петербургу: 83,05%
в группе: 88,79%



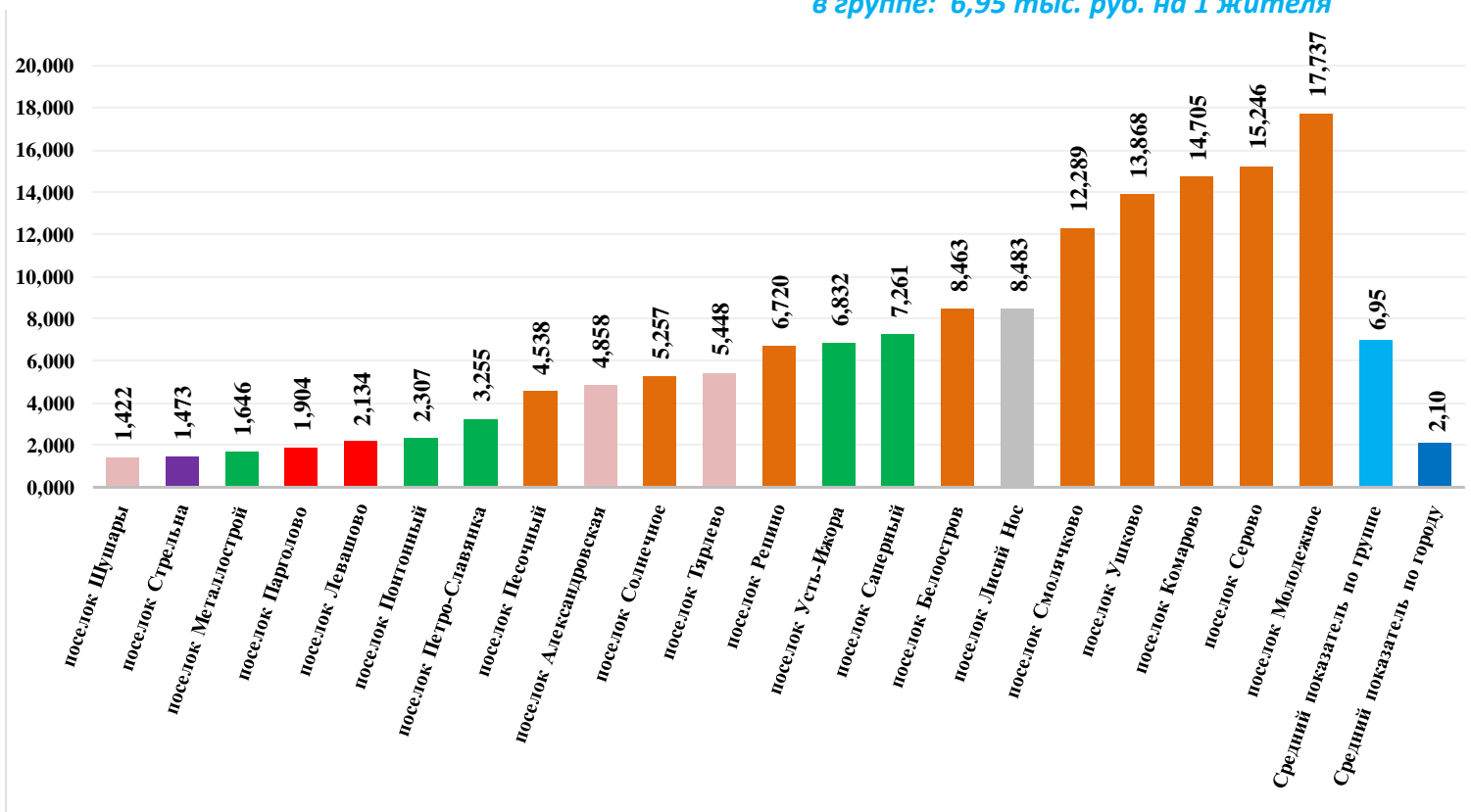
- МО Курортного района
- МО Пушкинского района
- МО Колпинского района
- МО Выборгского района
- МО Приморского района
- МО Петродворцового района

Наиболее высокое значение показателя в группе имеет МО поселок Белоостров – 96,9%. Наименьшее значение у МО поселок Серово – 42,1%. Среднее значение показателя в группе выше среднегородского значения.

6. Сумма средств местного бюджета муниципального образования, направленная в отчетном периоде на проведение благоустройства территории муниципального образования, в расчете на одного жителя муниципального образования, тыс. руб. на 1 жителя

**Средняя величина показателя:
по Санкт-Петербургу: 2,1 тыс. руб. на 1 жителя
в группе: 6,95 тыс. руб. на 1 жителя**

Муниципальные образования 6 группы



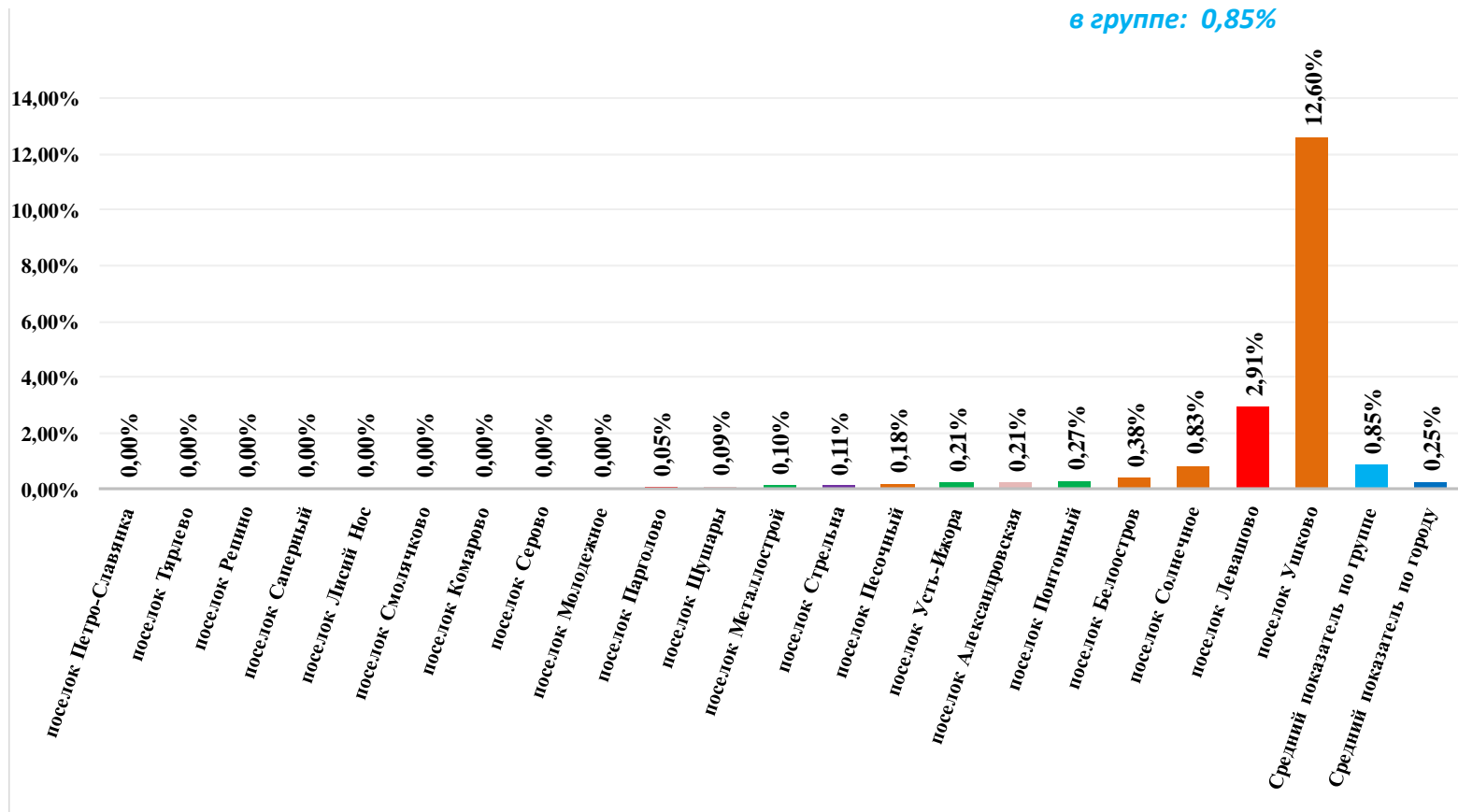
- МО Курортного района
- МО Пушкинского района
- МО Колпинского района
- МО Выборгского района
- МО Приморского района
- МО Петродворцового района

Наиболее высокое значение показателя в группе имеет МО поселок Молодежное – 17,737 тыс. руб. на 1 жителя. Наименьшее значение у МО поселок Шушары – 1,422 тыс. руб. на 1 жителя. Среднее значение показателя в группе выше среднегородского значения.

7. Доля детей, переданных в отчетном периоде на семейные формы устройства, от общего числа выявленных и учтенных детей, оставшихся без попечения родителей, %

Муниципальные образования 6 группы

Средняя величина показателя:
по Санкт-Петербургу: 0,25%
в группе: 0,85%



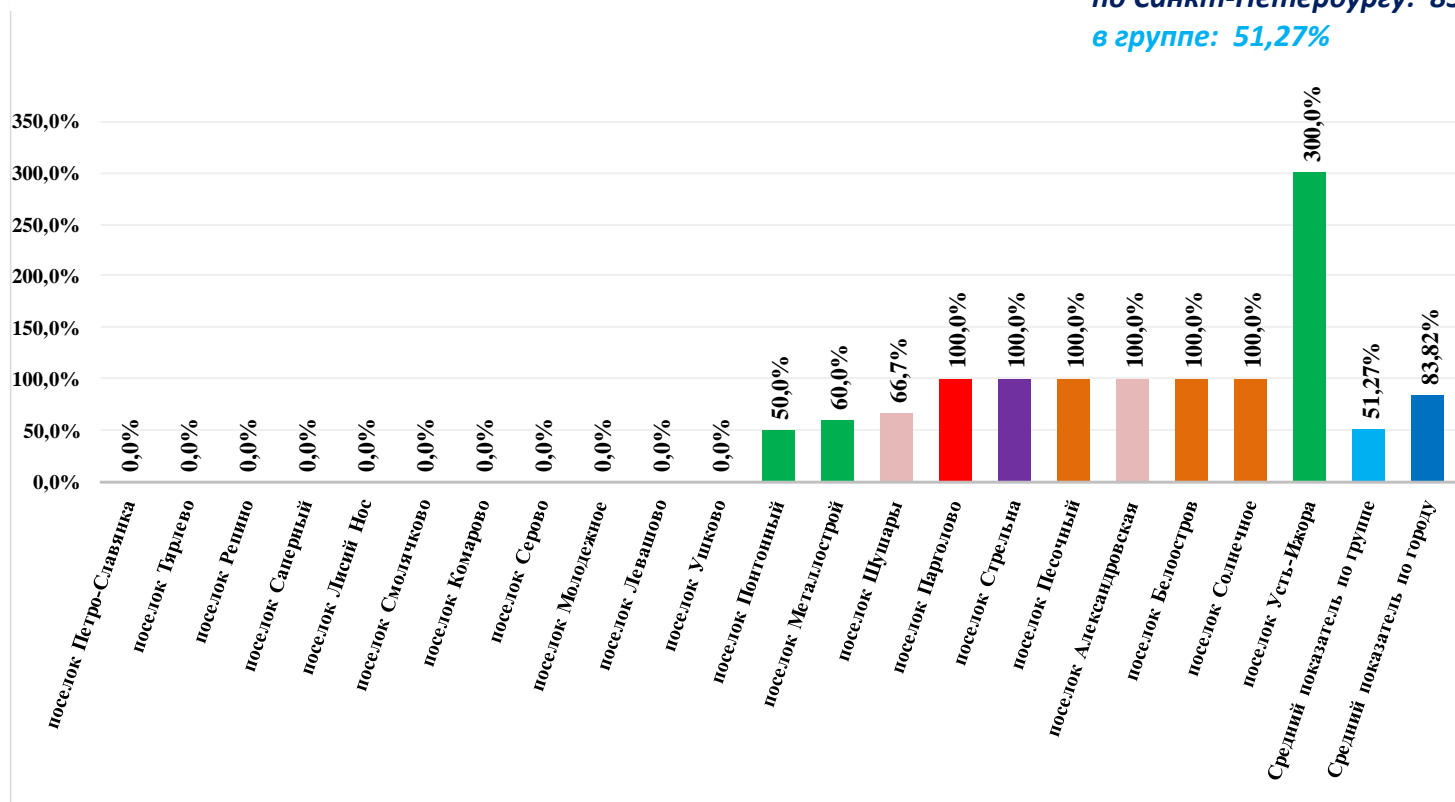
- МО Курортного района
- МО Пушкинского района
- МО Колпинского района
- МО Выборгского района
- МО Приморского района
- МО Петродворцового района

Наиболее высокое значение показателя в группе имеет МО поселок Ушково – 12,6%, наиболее низкое значение у МО поселок Парголово – 0,05%. Среднее значение показателя в группе выше среднегородского значения.

8. Доля детей, устроенных в отчетном периоде под надзор в образовательные и медицинские организации, организации, оказывающие социальные услуги, или иные организации, в том числе для детей сирот и детей, оставшихся без попечения родителей, от общего числа выявленных и учтенных детей, оставшихся без попечения родителей, %

Муниципальные образования 6 группы

**Средняя величина показателя:
по Санкт-Петербургу: 83,82%
в группе: 51,27%**



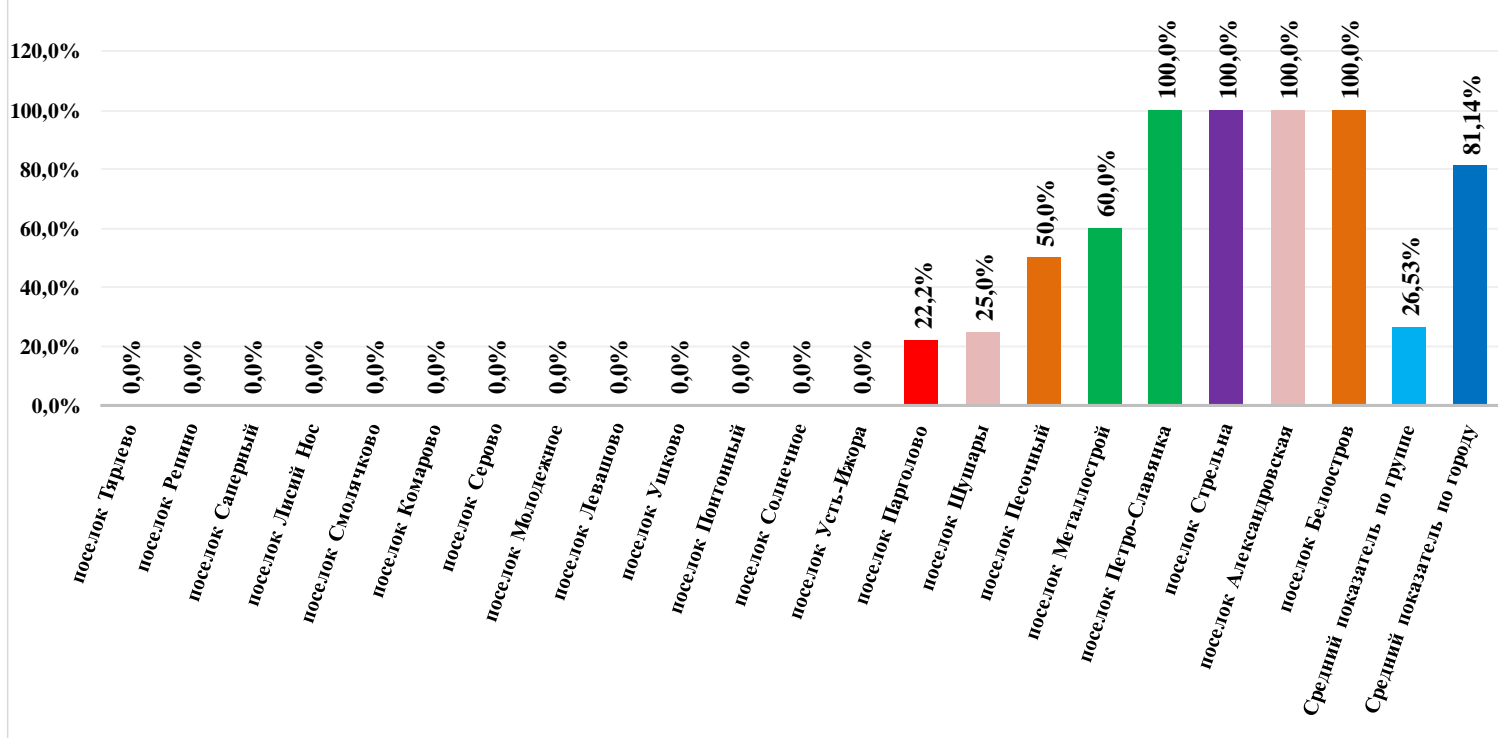
- МО Курортного района
- МО Пушкинского района
- МО Колпинского района
- МО Выборгского района
- МО Приморского района
- МО Петродворцового района

Наиболее высокое значение показателя в группе имеет МО поселок Усть-Ижора – 300,0%, наиболее низкое значение у МО поселок Понтонный – 50%. Среднее значение показателя в группе ниже среднегородского значения.

9. Доля граждан, принявших в отчетном периоде на воспитание в свою семью ребенка (детей), оставшегося (оставшихся) без попечения родителей от общего числа граждан, обратившихся в отчетном периоде в органы опеки и попечительства муниципального образования по вопросу передачи ребенка (детей) на воспитание в семью, %

Муниципальные образования 6 группы

**Средняя величина показателя:
по Санкт-Петербургу: 81,14%
в группе: 26,53%**



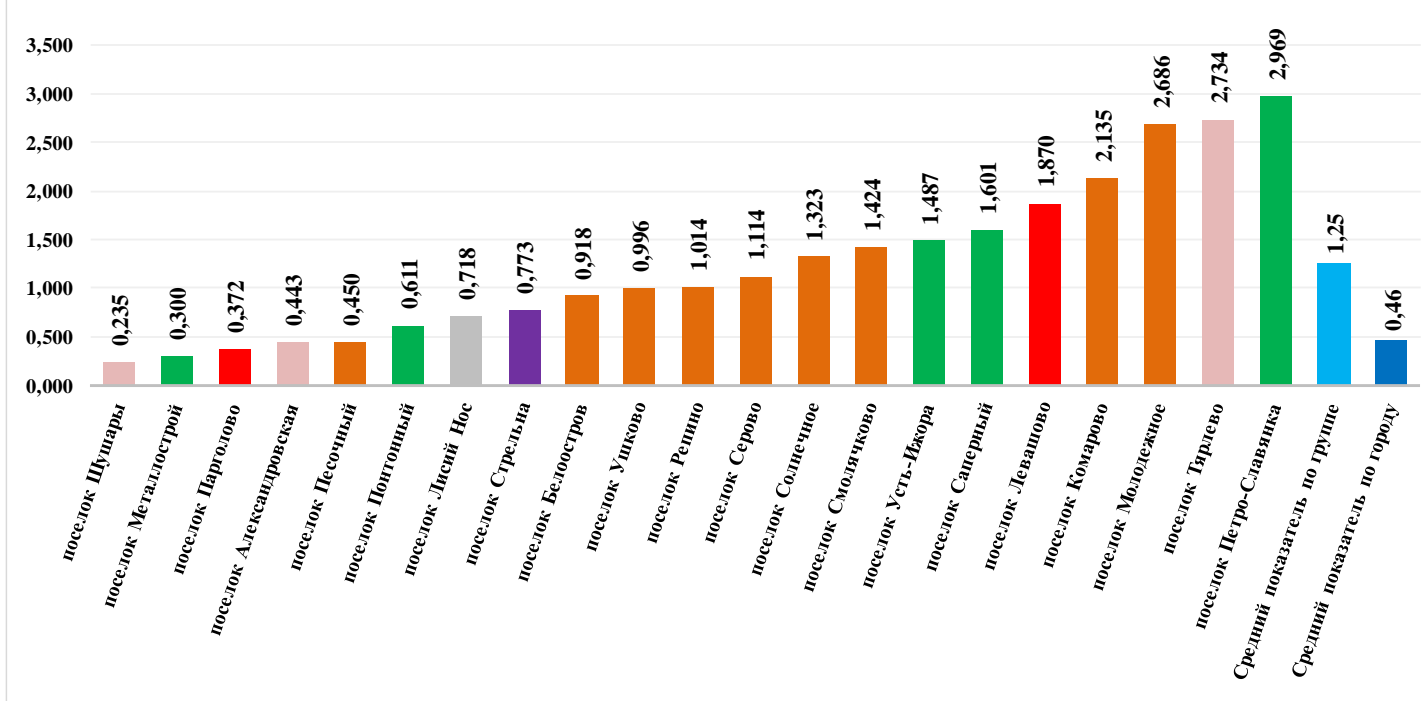
- МО Курортного района
- МО Пушкинского района
- МО Колпинского района
- МО Выборгского района
- МО Приморского района
- МО Петродворцового района

Наиболее высокое значение показателя в группе имеют 4 МО – 100%, наиболее низкое значение у МО поселок Парголово – 22,2%. Среднее значение показателя в группе ниже среднегородского значения.

10. Сумма средств местного бюджета, направленная в отчетном периоде на проведение местных праздничных и иных зрелищных мероприятий, мероприятий в области физической культуры, физкультурно-оздоровительных и спортивных мероприятий, мероприятий по военно-патриотическому воспитанию граждан, досуговых мероприятий для жителей муниципального образования, в расчете на одного жителя муниципального образования, тыс. руб. на 1 жителя

Муниципальные образования 6 группы

**Средняя величина показателя:
по Санкт-Петербургу: 0,46 тыс. руб. на 1 жителя
в группе: 1,25 тыс. руб. на 1 жителя**



- МО Курортного района
- МО Пушкинского района
- МО Колпинского района
- МО Выборгского района
- МО Приморского района
- МО Петродворцового района

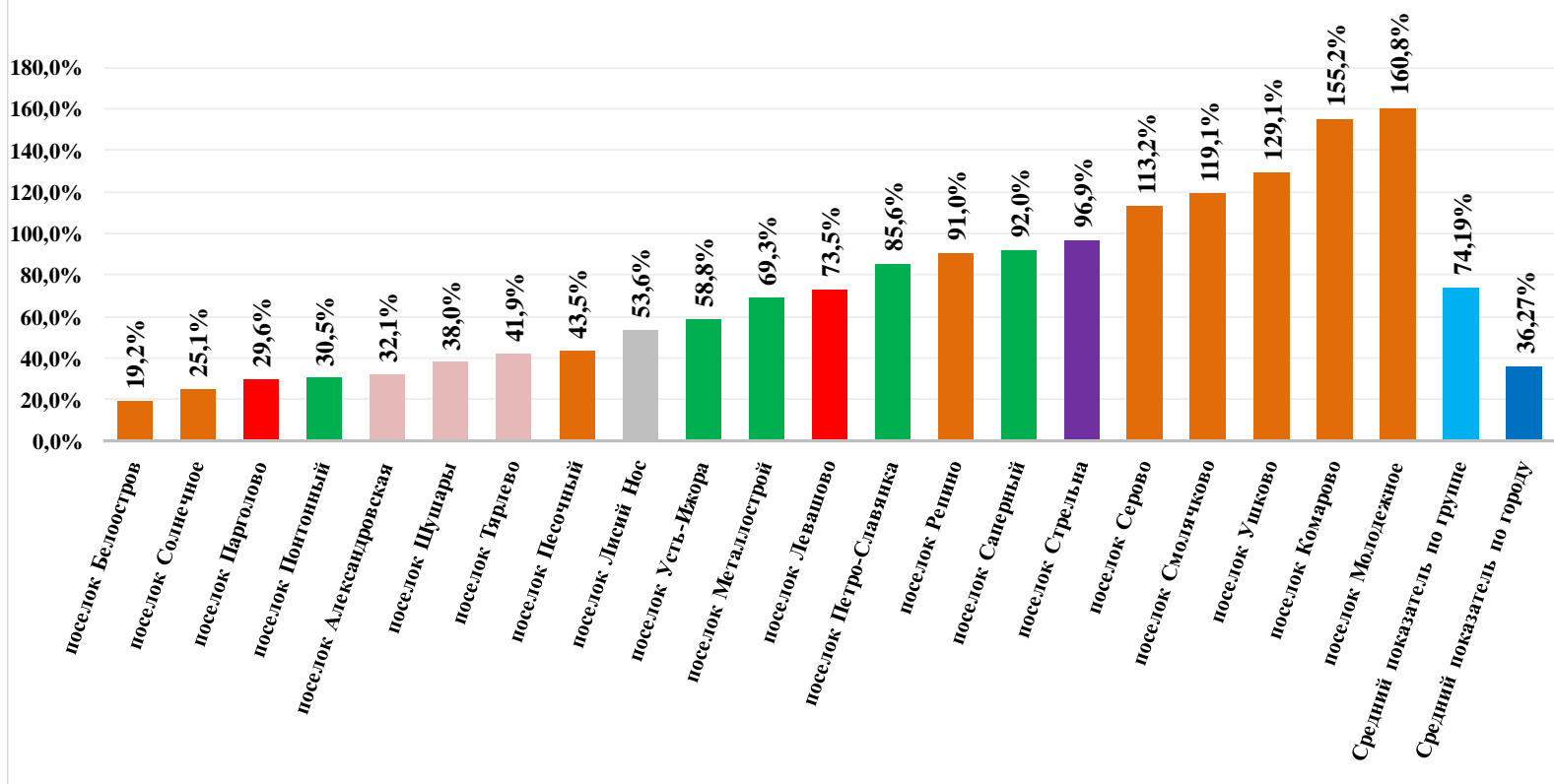


Наиболее высокое значение показателя в группе имеет МО поселок Молодежное – 2,95 тыс. руб. на 1 жителя, наиболее низкое значение у МО поселок Металлострой – 0,15 тыс. руб. на 1 жителя. Среднее значение показателя в группе выше среднегородского значения.

11. Удельный вес населения муниципального образования, принявшего в отчетном периоде участие в местных праздничных и иных зрелищных мероприятиях муниципального образования, %

Муниципальные образования 6 группы

Средняя величина показателя:
по Санкт-Петербургу: 36,27%
в группе: 74,19%



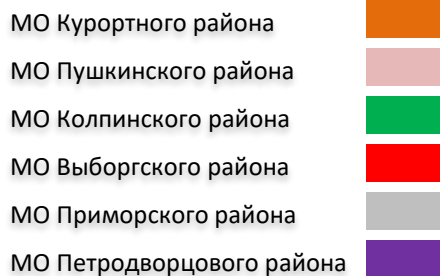
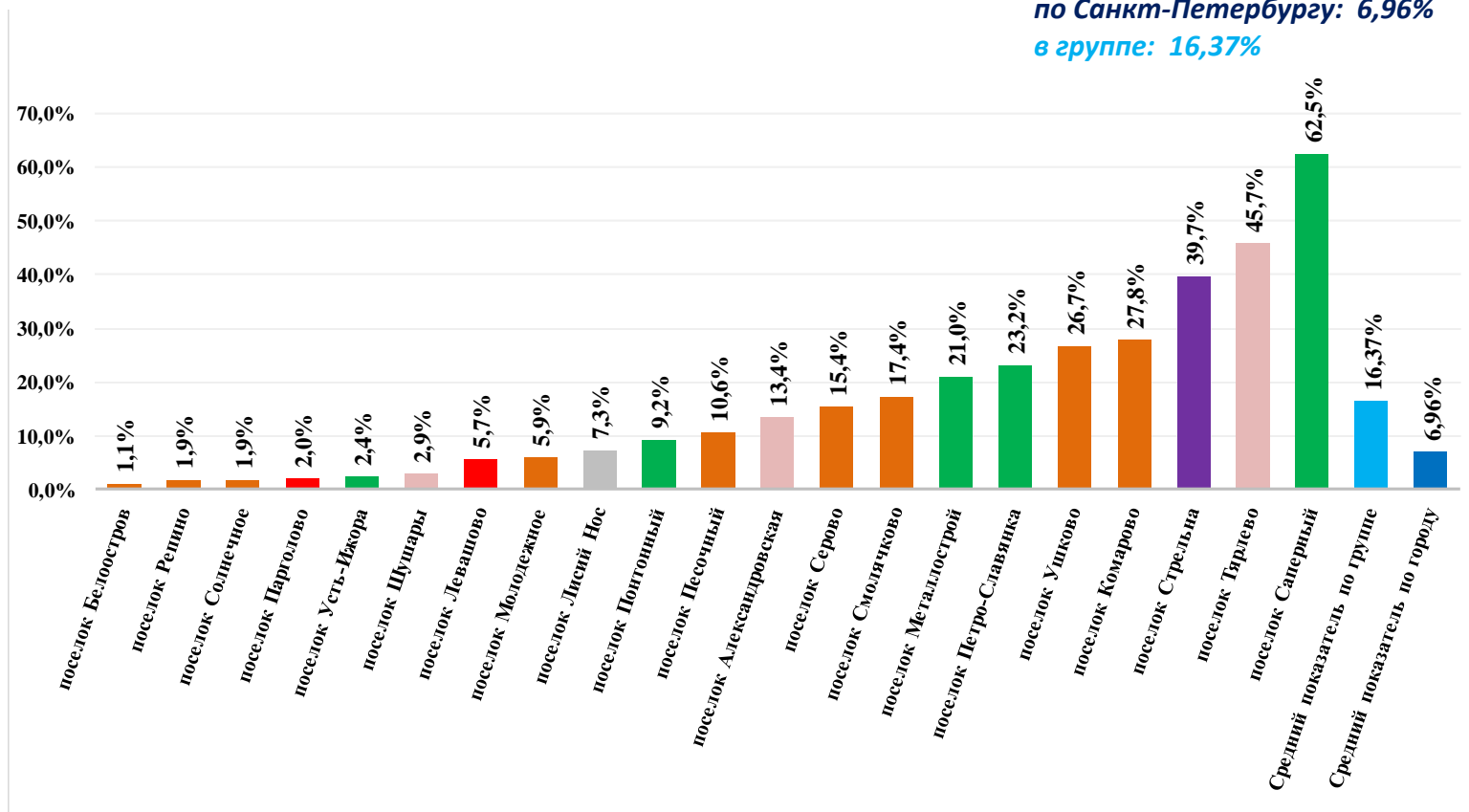
- МО Курортного района
- МО Пушкинского района
- МО Колпинского района
- МО Выборгского района
- МО Приморского района
- МО Петродворцового района

Наиболее высокое значение показателя в группе имеет МО поселок Молодежное – 160,8%, наиболее низкое значение у МО поселок Белоостров – 19,2%. Среднее значение показателя в группе выше среднегородского значения.

12. Удельный вес населения муниципального образования, принявшего в отчетном периоде участие в физкультурных, физкультурно-оздоровительных и спортивных мероприятиях муниципального образования, %

Муниципальные образования 6 группы

Средняя величина показателя:
по Санкт-Петербургу: 6,96%
в группе: 16,37%

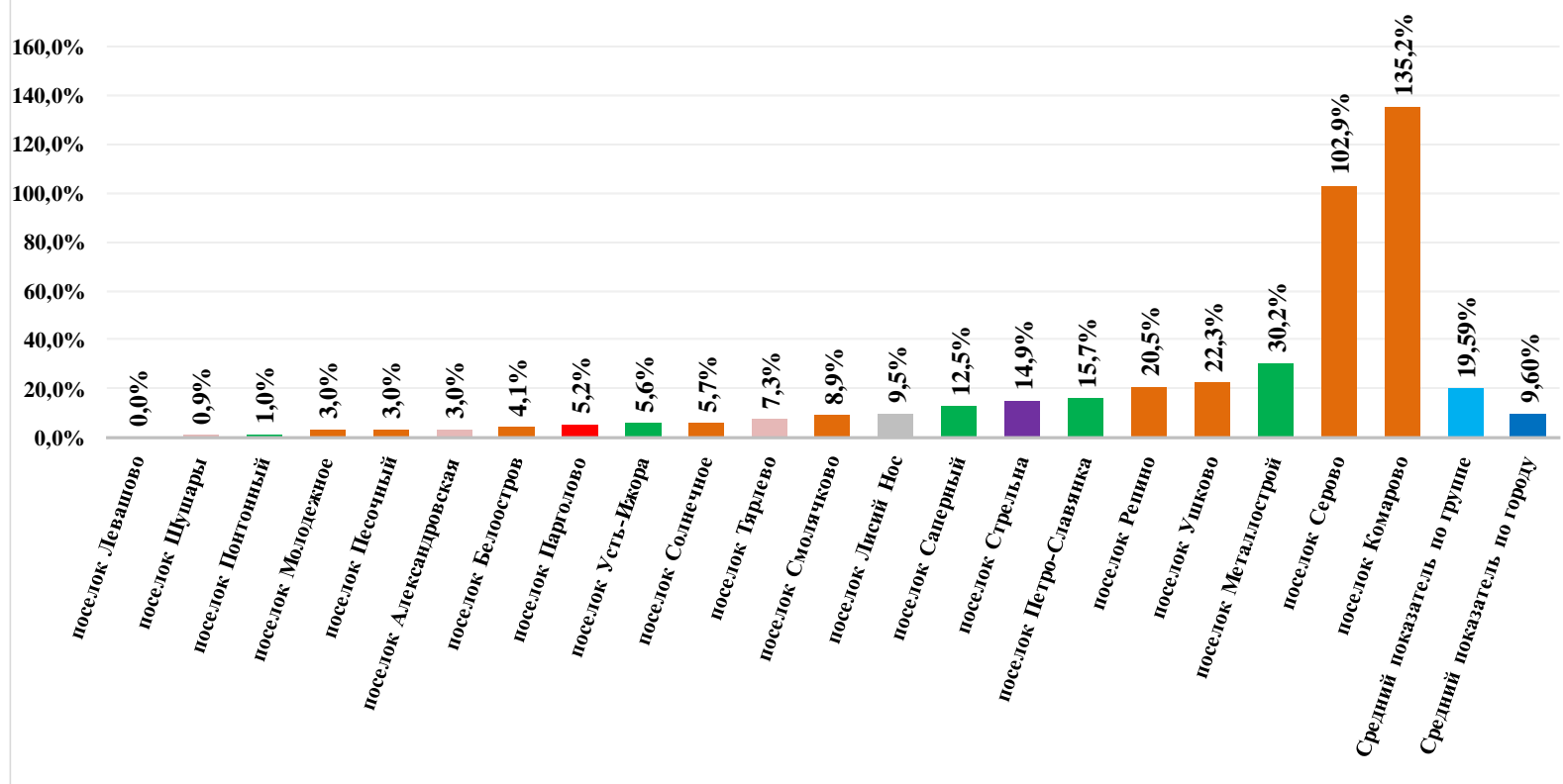


Наиболее высокое значение показателя в группе имеет МО поселок Саперный – 62,5%, наиболее низкое значение у МО поселок Белоостров – 1,1%. Среднее значение показателя в группе выше среднегородского значения.

13. Удельный вес населения муниципального образования, принявшего в отчетном периоде участие в мероприятиях муниципального образования по военно-патриотическому воспитанию граждан, %

Муниципальные образования 6 групп

Средняя величина показателя:
по Санкт-Петербургу: 9,6%
в группе: 19,59%



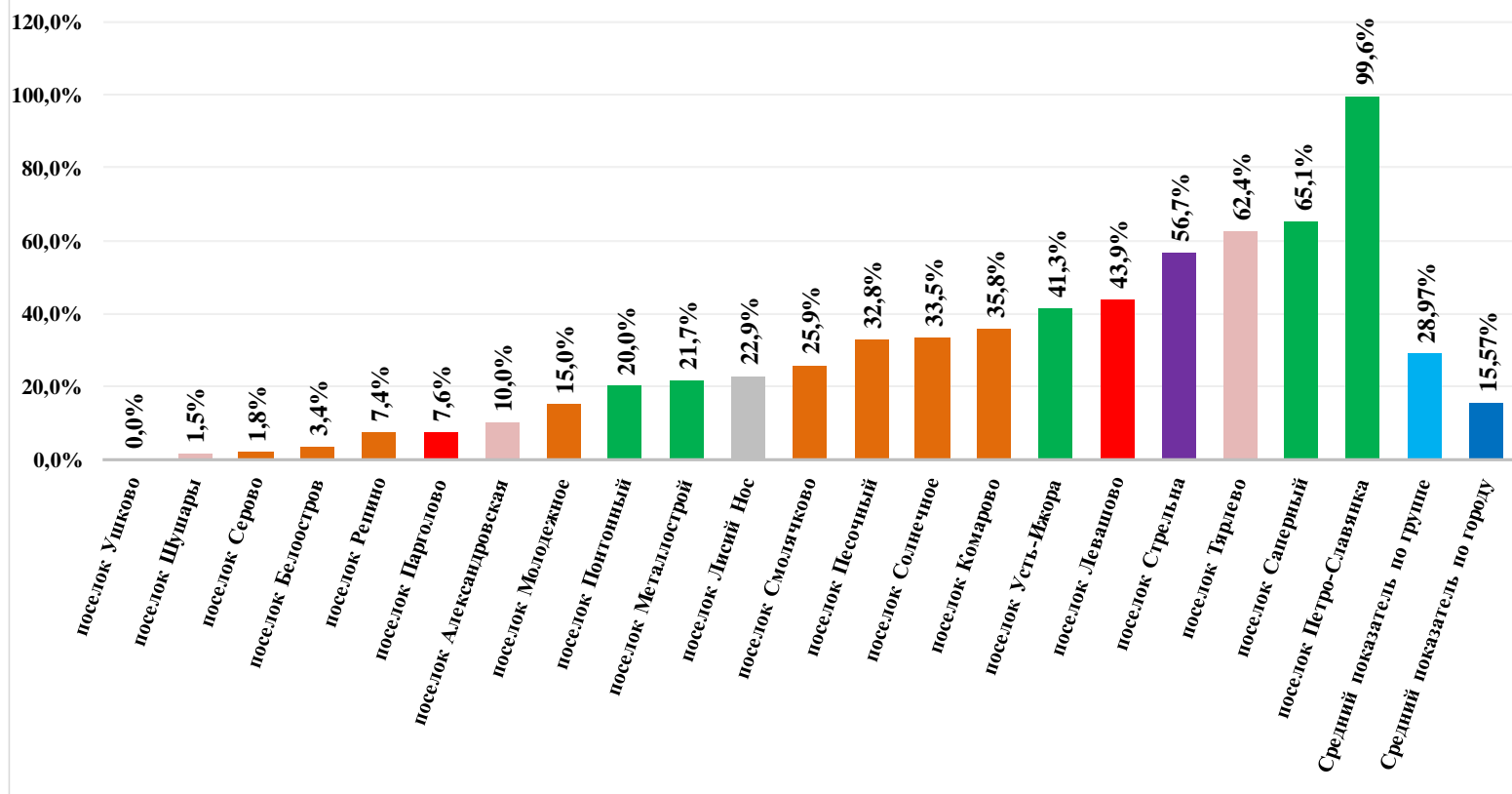
- МО Курортного района
- МО Пушкинского района
- МО Колпинского района
- МО Выборгского района
- МО Приморского района
- МО Петродворцового района

Наиболее высокое значение показателя в группе имеет МО поселок Комарово – 135,2%, наиболее низкое значение у МО поселок Шушары – 0,9%. Среднее значение показателя в группе выше среднегородского значения.

14. Удельный вес населения муниципального образования, принявшего в отчетном периоде участие в досуговых мероприятиях муниципального образования, %

Муниципальные образования 6 группы

Средняя величина показателя:
по Санкт-Петербургу: 15,57%
в группе: 28,97%



- МО Курортного района
- МО Пушкинского района
- МО Колпинского района
- МО Выборгского района
- МО Приморского района
- МО Петродворцового района

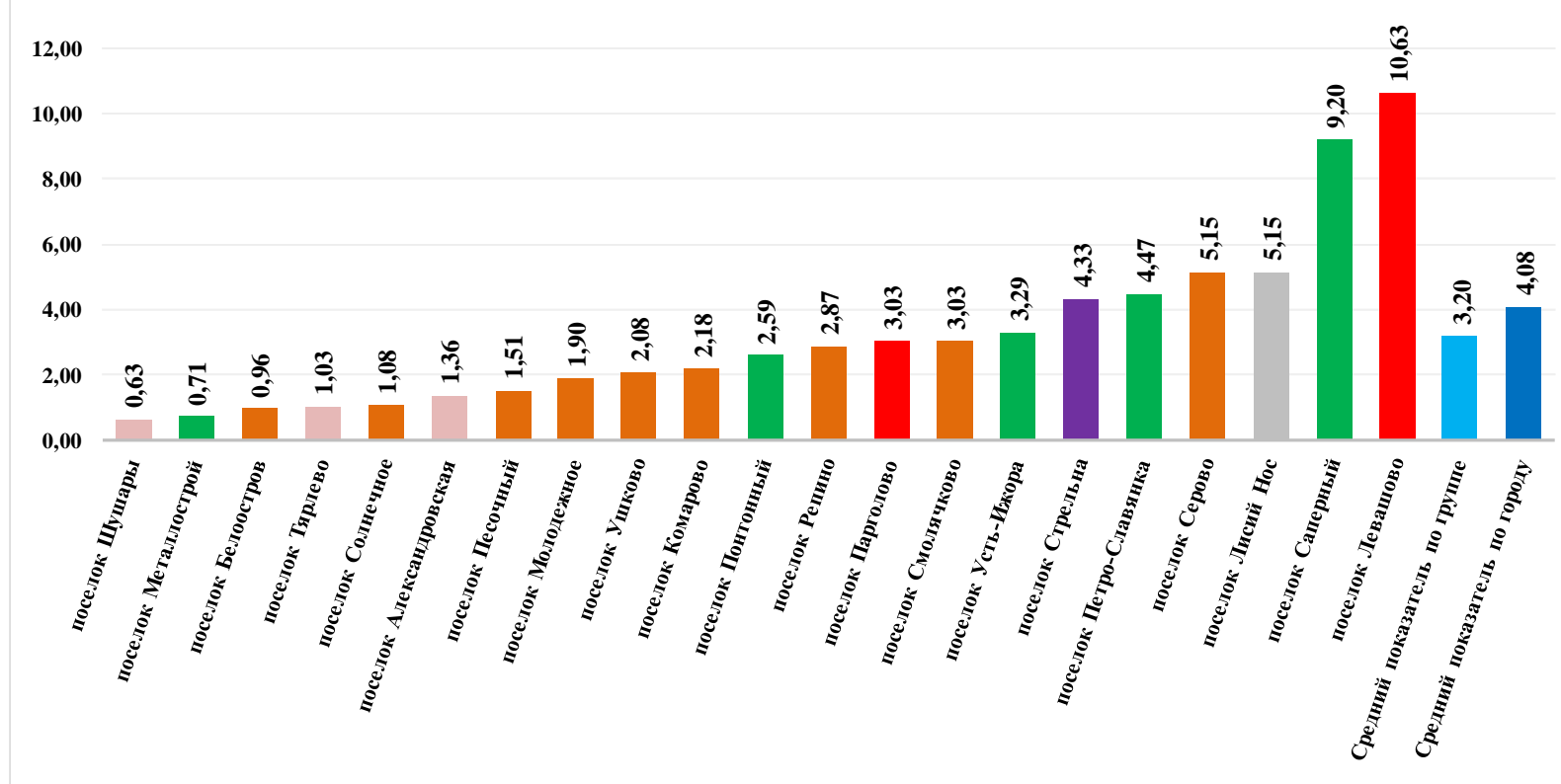


Наиболее высокое значение показателя в группе имеет МО поселок Петро-Славянка – 99,6%, наиболее низкое значение у МО поселок Шушары – 1,5%. Среднее значение показателя в группе выше среднегогородского значения.

15. Количество экземпляров муниципального печатного средства массовой информации в расчете на одного жителя муниципального образования, экз. на 1 жителя

Муниципальные образования 6 группы

**Средняя величина показателя:
по Санкт-Петербургу: 4,08 экз. на 1 жителя
в группе: 3,2 экз. на 1 жителя**

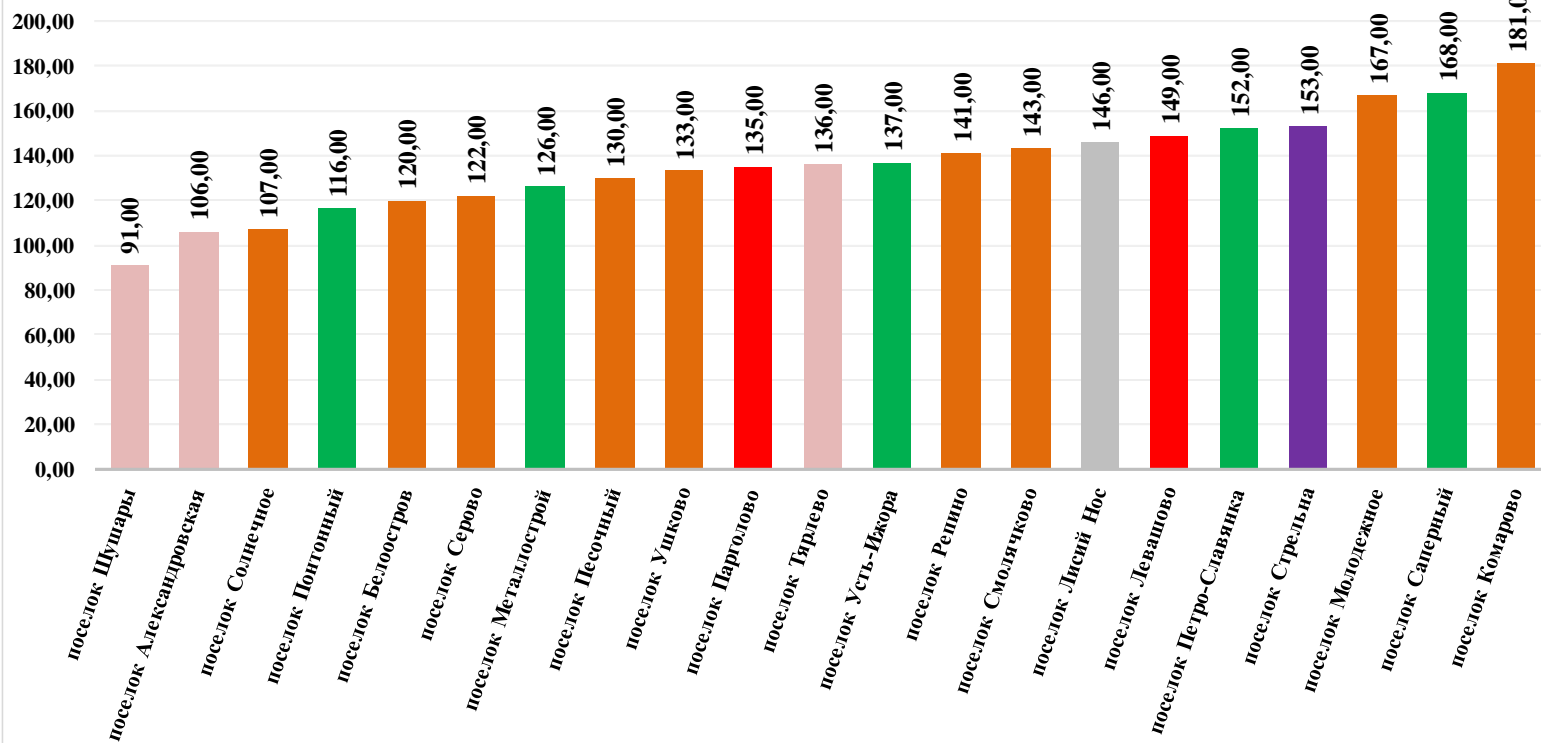


- МО Курортного района
- МО Пушкинского района
- МО Колпинского района
- МО Выборгского района
- МО Приморского района
- МО Петродворцового района

Наиболее низкое значение у МО поселок Левашово – 10,63 экз. на 1 жителя.
Наиболее низкое значение у МО поселок Шушары – 0,63 экз. на 1 жителя.
Среднее значение показателя в группе ниже среднегородского значения.

Результаты мониторинга социального и экономического развития внутригородских муниципальных образований Санкт-Петербурга по итогам 2016 года

Муниципальные образования 6 группы



- МО Курортного района
- МО Пушкинского района
- МО Колпинского района
- МО Выборгского района
- МО Приморского района
- МО Петродворцового района

На диаграмме представлено ранжирование муниципальных образований 6 группы на основе рассчитанной оценки социального и экономического развития органов местного самоуправления Санкт-Петербурга. Первое место в группе присваивается внутригородскому муниципальному образованию Санкт-Петербурга муниципальный округ поселок Комарово, имеющему максимальное значение баллов оценки.